


Le Rallye-photos



Lors de la visite à l'école secondaire, demander aux jeunes d'apporter un appareil photo ou d'utiliser le téléphone cellulaire. Ils pourront prendre des photos pour se créer un album de souvenirs ou pour faire leur propre jeu des différences entre le primaire et le secondaire.

Ceci est une liste de suggestions d'endroits et de personnes à photographier. Assurez-vous d'obtenir les autorisations requises.









Clic! C'est un départ...

Le personnel ¹	Le local	Numéro de la photo
 Directeur de l'école _____	_____	_____
 Secrétaire de l'école _____	_____	_____
 Directeur de l'unité _____	_____	_____
 Secrétaire de l'unité _____	_____	_____
 Enseignants _____	_____	_____
 Orthopédagogues _____	_____	_____

¹ Pour faciliter la lecture, les titres du personnel de l'école ont été inscrits au masculin, il est suggéré de s'ajuster selon les réalités de l'école visitée.



Le Rallye-photos

 Psychologues _____	_____	_____
 Technicien en éducation spécialisés (TES) _____	_____	_____
 Animateur de vie spirituelle et d'engagement communautaire _____	_____	_____
 Personnel de la cafétéria _____	_____	_____
 Surveillant du dîner _____	_____	_____
 Concierge _____	_____	_____
 Conducteur d'autobus _____	_____	_____
 Garde de sécurité _____	_____	_____



Le Rallye-photos


Les locaux	Numéro de la photo
 L'école de l'extérieur	_____
 Les locaux de classe que tu visiteras	_____
 Les casiers	_____
 La cafétéria	_____
 Les salles de toilettes	_____
 Le secrétariat de ton unité	_____
 Le débarcadère d'autobus	_____
 La salle de jeux	_____
 Le gymnase	_____
 L'administration	_____
 La cour extérieure	_____
 Les locaux pour les intervenants	_____
 L'ascenseur	_____
 La bibliothèque	_____
 L'auditorium	_____
 La piscine	_____
 L'agora ou la place publique	_____
 Ce qui m'impressionne	_____
 Une photo de mes amis et moi lors de cette visite	_____
 _____	_____



Le Rallye-photos

Annexe 1

Album photos de l'école




L'école de l'extérieur


École _____



Le Rallye-photos



Local de : _____



Local de : _____




Local de : _____



Local de : _____




Le Rallye-photos



Les casiers

Mon numéro est : _____



La cafétéria




La salle de toilettes est près de :




L'ascenseur est près de :



Le Rallye-photos



Le secrétariat de mon unité



Le débarcadère d'autobus




La salle de jeux




Le gymnase



Le Rallye-photos



L'administration



La cour extérieure




Bibliothèque




Auditorium



Le Rallye-photos



L'agora ou la place publique



La piscine





Ce qui m'a impressionné :



Une photo de mes amis et moi lors de cette visite.



Le Rallye-photos



Le Rallye-photos

Annexe 2

Album photos du personnel



Direction de l'école



Secrétaire de l'école



Direction de l'unité



Secrétaire de l'unité



Le Rallye-photos



Enseignant de :



Enseignant de :



Enseignant de :



Enseignant de :



Le Rallye-photos



Technicien en éducation spécialisée
(TES) :



Conducteur d'autobus :



Orthopédagogue :



Psychologue :



Le Rallye-photos



Animateur de vie spirituel et
d'engagement communautaire :



Personnel de la cafétéria :



Surveillant du dîner :



Surveillant du dîner :



Le Rallye-photos



Gardien de sécurité :



