

Navigation

Carte routière vers le secondaire, Toute une expédition!






Bonjour,

Bienvenue sur le site de la *Carte routière vers le secondaire Toute une expédition!*








Nous proposons aux gestionnaires d'établissement d'accéder à la directement à la section gestionnaire pour le matériel qui les concerne. Vous y trouverez un tableau synthèse de pratiques transitionnelles appuyées par la recherche, une planification annuelle divisée en mois ainsi que certaines propositions de documents. Dans un deuxième temps, vous pourrez consulter les autres sections. Chacune de celle-ci est accompagnée d'un tableau de navigation.

Voici comment naviguer dans la section gestionnaire :

| | |
|---|---|
|  | Ce pictogramme identifie la section gestionnaire. Il apparaît sur le haut de la page à droite ainsi qu'au-dessus du menu. |
|  | La bande grise sous l'image vous donne accès aux textes explicatifs. |
|  | Ce pictogramme indique qu'il y a un message d'introduction pour vous. |
| (P) | Suit le titre de section. Indique que celle-ci concerne le gestionnaire du primaire. |
| (S) | Suit le titre de section. Indique que celle-ci concerne le gestionnaire du secondaire. |
| (CS) | Suit le titre de section. Indique que celle-ci concerne le gestionnaire d'une commission scolaire. |



Navigation

| | |
|---|--|
|  | Les onglets vous permettent d'accéder aux différents sujets. |
|  | Ce pictogramme identifie un lien vers certains documents de la Carte Routière. |
|  | Ce pictogramme identifie qu'il y a un lien vers un site internet. |
|  | Ces pictogrammes identifient les choix de format qui sont offerts. |
|  | Ce pictogramme identifie la section pour les jeunes. |
|  | Ce pictogramme identifie la section pour les parents. |
|  | Ce pictogramme identifie la section pour les intervenants. |

