

Banque d'idées pour préparer l'enfant

Le volet *Préparation - Banques d'idées pour préparer l'enfant* - suggère des pistes d'activités pour mieux préparer l'enfant à la rentrée des classes. Ce faisant, on s'assure que l'enfant sera le mieux outillé possible pour vivre sa transition vers le préscolaire. Plusieurs personnes peuvent s'impliquer dans la préparation de l'enfant et, évidemment, les parents y jouent un rôle clé. Le service de garde à la petite enfance peut quant à lui choisir certaines activités qui aideront l'enfant à être mieux préparé. Il faut aussi insister sur le fait que la participation de l'école à la préparation de l'enfant pour la rentrée est primordiale durant cette période de transition.

On veillera également à ce que, lors de la rencontre de planification de la transition, les parents, le milieu scolaire et les autres participants à cette rencontre échangent sur les moyens à mettre en place pour la préparation de l'enfant et le bon déroulement de la transition.

Préparation à la première rentrée scolaire

Voici quelques idées d'activités pour préparer l'enfant à la rentrée lors de la période de transition :






- 👣 Lui parler avec enthousiasme de sa future école pour l'aider à anticiper cette transition avec confiance.
- 👣 Préparer dès le printemps, avec l'accord de la direction et de l'enseignant, une visite guidée de l'école avec l'enfant. On peut faire un enregistrement vidéo ou prendre des photos des lieux visités : la salle de classe, le gymnase, la bibliothèque, les toilettes, le secrétariat, le service de garde, etc., ainsi que les aires de jeux extérieurs (annexe 1).
- 👣 Préparer un album de photos des membres du personnel qu'il côtoiera durant ses journées d'école, en y précisant leur nom et leur fonction (annexe 2).
- 👣 Ajouter à cet album, en cours d'année, de nouvelles sections : ses amis, ses activités préférées, etc. Cette façon de faire l'aidera à verbaliser ou à exprimer non verbalement (photos ou pictogrammes) ce qu'il fait pendant la journée (annexe 3).
- 👣 Préparer un calendrier pour qu'il puisse visualiser combien de jours il lui reste avant le début des classes : cela l'aidera à se situer dans le temps (annexe 4).
- 👣 Au printemps avant la rentrée, planifier, s'il y a lieu, des activités pour aider l'enfant à surmonter ses inquiétudes concernant le transport scolaire. Par exemple, faire avec lui un tour d'autobus ou lui présenter la vidéo préparée par la Société d'Assurance Automobile du Québec (SAAQ), *Bubusse en autobus*, qui s'adresse aux jeunes de 5 à 7 ans. Consulter le site suivant à ce sujet :
 - Gouvernement du Québec (Société de l'assurance automobile). (2008). Documents vidéo, Documents et publications, SAAQ. Consulté le 19 mars 2008 de http://www.saaq.gouv.qc.ca/documents/documents_videos/bubusse_autobus.php
- 👣 Avec ces activités, on peut employer des photos, des pictogrammes, des autobus en jouets, pour diminuer les peurs de l'enfant si tel est le cas.
- 👣 Jouer dans la cour de sa future école, dès le printemps précédant la rentrée et durant l'été.



Banque d'idées pour préparer l'enfant






Préparation de l'enfant au programme d'éducation préscolaire

Certains sites Internet et documents proposent différentes façons d'aider l'enfant à développer des habiletés utiles à sa réussite dans le programme du préscolaire (voir une liste de ces habiletés à l'annexe 5). Cependant, comme le développement des enfants est rarement uniforme, qu'il se fait à un rythme varié et que cette diversité est particulièrement significative dans le cas des enfants ayant des besoins particuliers, il est fort pertinent de sélectionner parmi ces idées d'activités celles qui correspondent le plus aux forces et caractéristiques de l'enfant, puis de les graduer à partir de ce que l'enfant peut réaliser et des cibles atteignables. On peut alors disposer dans une grille d'observation les cibles ainsi choisies et suivre l'évolution de l'enfant (voir un exemple de grille à l'annexe 6). Voici quelques sites et documents de référence :

-  Groupe de travail régional sur la prévention des difficultés d'apprentissage de la lecture en lien avec le développement du langage. (2001). Parler, lire et écrire c'est grandir, s'épanouir, découvrir... Consulté le 7 mars 2008, de <http://www.cshbo.qc.ca/parlerlireecrire>
-   Commission scolaire des Trois-Lacs. (2004). Éducation préscolaire, 18. Consulté le 7 mars 2008, de <http://www.cstros-lacs.qc.ca/images/fenetreeducative/presco-guide-parents.pdf>
-   Conseil scolaire catholique de district des Grandes Rivières. (2000). Comment aider mon enfant à réussir à l'école ? , 32 p. Consulté le 7 mars 2008, de <http://www.cscdgr.on.ca/Pedagogie/cycle-prep.pdf>

Sites de jeux et d'activités en ligne pour préparer l'enfant


Les sites qui suivent fournissent du matériel intéressant qui utilise le jeu. Ils sont attrayants. C'est d'autant plus stimulant pour les enfants et pour ceux avec qui ils jouent.

-  Commission scolaire des Draveurs. (2002). TicTac. Consulté le 7 mars 2008 de <http://204.19.128.12/tictac/getanimaux.php?categorie=animaux>
-  Dionne, A., Lessard, Y., Durnin, Y., & Benoit, M.-E. Le cercle enchanté. Consulté le 19 mars 2008 de <http://station05.qc.ca/css/cercle/>
-  Jeux de Lulu. (1999-2008). Les jeux de Lulu le lutin malin. Consulté le 19 mars 2008 de <http://pagesperso-orange.fr/jeux.lulu/>
-  PBS kids & Cookie Jar Entertainment Inc. (2005). Caillou. Consulté le 30 mars 2008 de http://pbskids.org/caillou_french/index.html
-  Aux petites mains. (2000-2008). Plus de 1000 activités manuelles, bricolages, coloriages, idées avec Aux Petites Mains,. Consulté le 30 mars 2008 de <http://auxpetitesmains.free.fr/>



Annexe 1

Mon école




École _____



Banque d'idées pour préparer l'enfant



Classe _____



Gymnase




Salle des toilettes




Cafétéria




Banque d'idées pour préparer l'enfant




Garderie scolaire



Secrétariat



Cour d'école



Bibliothèque



Banque d'idées pour préparer l'enfant











Annexe 2 Album de photos



Enseignante





Éducatrice à la garderie




Accompagnateur en classe



Enseignant d'éducation physique




Banque d'idées pour préparer l'enfant



Directeur



Secrétaire



Chauffeur d'autobus





Banque d'idées pour préparer l'enfant











Banque d'idées pour préparer l'enfant

Annexe 3

Ajouts à l'album de photos

 <p>Heure du conte</p> <hr/> <hr/> <hr/> <hr/> 	 <p>Repos</p> <hr/> <hr/> <hr/> <hr/> 	 <p>Causerie</p> <hr/> <hr/> <hr/> <hr/> 	 <p>Jeux libres</p> <hr/> <hr/> <hr/> <hr/> 
 <p>Ateliers</p> <hr/> <hr/> <hr/> <hr/> 	 <p>Dessin</p> <hr/> <hr/> <hr/> <hr/> 	 <p>Déguisement</p> <hr/> <hr/> <hr/> <hr/> 	 <p>Éducation physique</p> <hr/> <hr/> <hr/> <hr/> 
 <p>Casse-tête</p> <hr/> <hr/> <hr/> <hr/> 	 <p>Jeux de société</p> <hr/> <hr/> <hr/> <hr/> 	 <p>Marionettes</p> <hr/> <hr/> <hr/> <hr/> 	 <p>Ordinateur</p> <hr/> <hr/> <hr/> <hr/> 



Annexe 4 Calendrier

Mois de _____

Dim	Lun	Mar	Mer	Jeu	Ven	Sam

Voici quelques pictogrammes à découper et à insérer dans le calendrier :



Date du jour ou photo de l'enfant



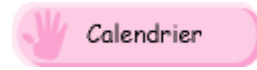
Date de la rentrée

Pour imprimer des pages de calendrier déjà décorées, vous pouvez consulter le site : Aux petites mains. (2000-2008). Plus de 1000 activités manuelles, bricolages, coloriages, idées avec Aux Petites Mains,. Consulté le 30 mars 2008 de

<http://auxpetitesmains.free.fr/> dans la section



et la sous-section




Banque d'idées pour préparer l'enfant

Annexe 5 Habilités qui aident l'enfant à réussir au préscolaire¹

Nom de l'élève : _____

Date : _____

Liste des habiletés	Échelle		
	Toujours	Parfois	Jamais
1. Prend et manipule le matériel			
2. Suit trois directives reliées à une tâche			
3. Fait des choix et prend des décisions			
4. Trouve le matériel nécessaire à l'accomplissement d'une tâche			
5. Travaille sur une tâche assignée pendant quinze minutes			
6. Reste à sa place pendant une activité			
7. Complète les tâches de façon indépendante			
8. Remplace le matériel utilisé			
9. Nettoie sa place de travail			
10. Capable de corriger ses erreurs			
11. Reproduit et complète les tâches antérieurement expliquées			
12. Capable de se placer en file ou en rang et d'y rester			
13. Lève la main ou recherche l'attention de l'enseignant lorsque nécessaire			
14. Attend son tour			
15. Capable de s'adapter à un changement de routine			
16. Partage avec ses pairs			
17. Contrôle son ton de voix dans la classe			
18. Connaît le chemin pour se déplacer dans l'école ou se rendre à la cour de récréation			

¹  Barnes, E. (2001). *Paving the way to Kindergarten : Timelines and Guidelines for Preschool Staff Working with Young Children with Special Needs and Their families* (National Institute on Disability and Rehabilitation Research ed.). New-York: Syracuse University, pp 8-9.



Banque d'idées pour préparer l'enfant

Annexe 6

Grille d'observation des habiletés ciblées

Nom de l'enfant : _____

Habilités	Échelle :		
	Date :	Date :	Date :
1.			
2.			
3.			
4.			
5.			
6.			
7.			
8.			
9.			
10.			

