

Portfolio de progression

Fiche de planification du portfolio

Pour qui est le portfolio?

- Enfant
- Parents
- Enseignant
- Accompagnateur

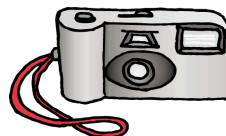
Qui participe à la réalisation du portfolio?

- Enfant
- Parents
- Enseignant
- Accompagnateur

Pourquoi est-ce que je fais un Portfolio?

J'y insère :

- | | | |
|--|--|-------------------------------------|
| <input type="checkbox"/> Dessins | <input type="checkbox"/> Enregistrements audio | <input type="checkbox"/> Bricolages |
| <input type="checkbox"/> Travaux | <input type="checkbox"/> Enregistrements vidéo | <input type="checkbox"/> Photos |
| <input type="checkbox"/> Fiches de réflexion et d'autoévaluation | <input type="checkbox"/> Grilles d'observation | <input type="checkbox"/> _____ |
| <input type="checkbox"/> _____ | <input type="checkbox"/> _____ | <input type="checkbox"/> _____ |
| | <input type="checkbox"/> _____ | <input type="checkbox"/> _____ |



Portfolio de progression

Inventaire du matériel nécessaire pour la réalisation du portfolio :

- | | | |
|---|--|--|
| <input type="checkbox"/> Cartables | <input type="checkbox"/> Cassettes audio | <input type="checkbox"/> Ordinateur |
| <input type="checkbox"/> Boîtes à revues | <input type="checkbox"/> Cassettes vidéo | <input type="checkbox"/> Imprimante + encre |
| <input type="checkbox"/> Pochettes | <input type="checkbox"/> Films pour appareil photo | <input type="checkbox"/> Matériel de classe usuel
(crayons à colorier, colle,
ciseaux,...) |
| <input type="checkbox"/> Chemises de classement | <input type="checkbox"/> CD vierges | <input type="checkbox"/> _____ |
| <input type="checkbox"/> _____ | <input type="checkbox"/> Disquette vierges | |
| <input type="checkbox"/> _____ | <input type="checkbox"/> _____ | |

Quand recueille-t-on les éléments au portfolio?

- Avant pour savoir d'où l'on part _____
- Chaque semaine _____
- Chaque travail de _____
- _____
- _____
- _____

Quels éléments choisir?

- Ceux qui démontrent l'atteinte des buts spécifiques qu'on veut observer :

- Ceux qui démontrent l'atteinte et la progression de _____

- Ceux qui démontrent les forces _____



Portfolio de progression

- Ceux qui démontrer les goûts _____
- Ceux qui démontrer les défis _____
- Ceux qui démontrer les réalisations _____
- _____
- _____
- _____

Comment ranger le matériel?

- Estampiller la date avec un timbre caoutchouc _____
 - Le placer dans la pochette de la semaine _____
 - L'accompagner d'une fiche de réflexion ou d'autoévaluation _____
 - Le classer par catégories _____
- _____
- _____

Quand présenter le portfolio?

- Aux rencontres de parents
 - Aux remises du bulletin ou du bilan
 - Lors des communications orales devant les pairs
 - _____
- _____
- _____




Portfolio de progression

Autres précisions :



Portfolio de progression



Nom : _____

Classe : _____


École : _____




Portfolio de progression

Me voici

Mon nom est :




J'ai ____ ans.




Je suis dans la classe de

_____.



Je peux toujours demander à




ou à _____

pour m'aider.





Portfolio de progression

Ma photo de classe



Je joue souvent avec...





Portfolio de progression

En route le _____

Mes forces : Je suis capable de...

--	--	--	--



Mes défis : Je veux améliorer...

--	--







Portfolio de progression

Mes goûts!

(Dessine ou colle une image qui représente tes goûts.)



Ce que j'aime dans ma boîte à goûter...



Mon jeu préféré en classe est...



Le chant ou la comptine que je préfère...




Mon moment préféré de la journée est...



Portfolio de progression

Mes activités!

(Dessine ou colle une image qui représente tes activités préférées.)




À l'extérieur, j'aime bien...



L'histoire que je préfère...



À l'ordinateur, je joue...




J'aime jouer avec...



Portfolio de progression

Mes réalisations...en classe

Insère dans cette section des dessins, des photos et des cassettes (audio ou vidéo) de toi et des bricolages qui montrent les habiletés dont tu es fier ou fière et que tu as réalisés en classe.



Portfolio de progression

Mon cheminement

Travail : _____

Date : _____

Nom : _____

J'autoévalue mon travail.



parce que _____

J'ai appris _____

J'ai fait ce travail seul  ou avec aide? 



- Réussite
- Honneur
- Accomplissement
- À noter...
- Amélioration
- Temps requis
- La prochaine fois...

Voici les commentaires de mon enseignant ou de mon accompagnateur :

Signature _____

Voici les commentaires de mes parents :

Signature _____

